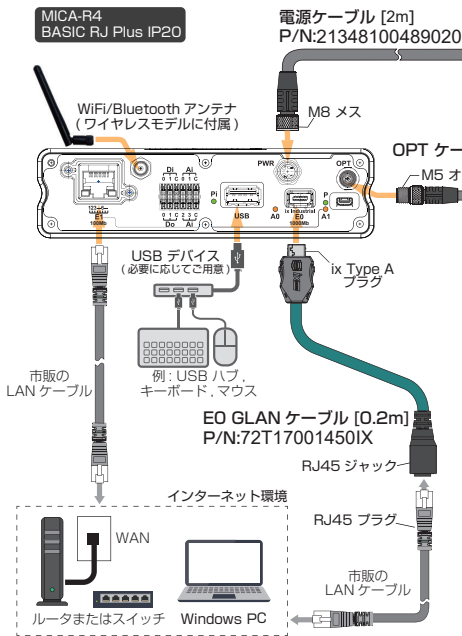


接続例



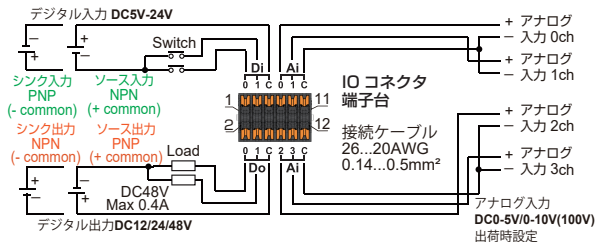
安定化電源または AC アダプタ等に接続してください

Pin	線色	信号
1	茶	DC24V[V1]
2	白	DC24V[V2]
3	青	0V[V1]
4	黒	0V[V2]

V1:本体電源 V2:IO電源

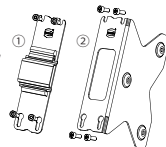
Pin	線色	i2c	RS232	RS485
1	茶	3.3V/5V/なし*		
2	白	SCL	TXD	A
3	青	0V(RS232:SG)		
4	黒	SDA	RXD	B

*電源出力用1ピンはデフォルトで出力なしです



設置用マウンドアダプタ

- ① DIN レールマウントアダプタ P/N:20952000004
- ② ウォールマウントキット P/N:20953000007



本図は接続の一例です。ケーブルなどのアクセサリ一覧はカタログをご覧ください。ご利用時にはマニュアルもご参照ください。